

Nom de naissance: _____ Prénom : _____

Promotion 2021/2024

ANNÉE UNIVERSITAIRE 2021-2022

DOSSIER D'INSCRIPTION

Formation en Soins Infirmiers

Rentrée fixée le

LUNDI 6 SEPTEMBRE 2021 A 10H00

Pré-rentrée prévue le

MERCREDI 1er SEPTEMBRE 2021 À 9H30

(sous réserve de l'évolution de la situation sanitaire actuelle)

ATTENTION

Toutes les pièces demandées dans ce dossier devront parvenir au secrétariat de l'IFSI.


(Envoi par La Poste ou dépôt dans la boîte aux lettres extérieure de l'IFSI)

Le candidat ne doit déposer qu'un seul dossier, dans l'IFSI de son choix.

- au plus tard le **VENDREDI 16 JUILLET 2021** pour les candidats ayant accepté définitivement une proposition d'admission entre le 27 mai et le 11 juillet 2021.
- au plus tard le **LUNDI 30 AOÛT 2021** pour les candidats ayant accepté définitivement une proposition d'admission entre le 12 juillet 2021 et le 27 août 2021.
- ⇒ **Pour toute proposition d'admission acceptée à partir du 26 AOÛT 2021**, l'inscription administrative devra se faire dans les plus brefs délais.
- ⇒ À défaut de réception de tous les documents demandés dans les délais requis, vous serez considérée comme ayant renoncé à votre place, qui sera alors attribuée à un autre candidat.

SOMMAIRE

- *Frais de formation* *page 1*
- *Aides financières, couverture sociale et assurance* *page 2*
- *Hébergement et restauration* *page 3*
- *Dispositions matérielles et informations complémentaires* *page 4*
- *Formulaire de demande de dispenses d'Unités d'Enseignement* *pages 5 et 6*
- *Guide récapitulatif des ouvrages recommandés* *pages 7 et 8*
- *Dossier administratif avec fiche récapitulative des pièces à fournir* *pages 9 à 16*
- *Dossier médical avec fiche récapitulative des pièces à fournir* *pages 17 à 20*



- **LA CONTRIBUTION VIE ÉTUDIANTE ET DE CAMPUS**

Vous devez vous acquitter de la CVEC afin de nous fournir une attestation de contribution. Cette démarche est obligatoire, elle est un préalable à l'inscription administrative, elle est valable pour une année universitaire, elle vous sera donc demandée tous les ans.

Vous devez vous connectez sur le site de la CVEC pour plus d'informations et procéder à votre acquittement : <https://cvec.etudiant.gouv.fr/>

- ⇒ Les étudiants qui obtiendront une bourse de Conseil Régional, dans le cadre de leurs études, seront exonérés et pourront demander, par la suite le remboursement du montant de la contribution auprès du CROUS.
- ⇒ Les étudiants inscrits à Pôle Emploi et ceux en promotion professionnelle ne sont pas concernés par la CVEC, vous n'avez donc aucune démarche à faire.

- **LES DROITS D'INSCRIPTION**

Les droit d'inscription sont identiques à ceux de l'enseignement supérieur et s'élèvent à 170€.

- ⇒ Les étudiants qui obtiendront une bourse dans le cadre de leurs études en seront exonérés. Pour les **étudiants en attente de commission**, votre chèque ne sera pas encaissé avant celle-ci. Si vous êtes boursier, votre chèque vous sera restitué en échange de votre notification de bourse sinon il sera encaissé.

**L'inscription définitive est soumise au règlement de ces frais d'inscription, en cas de désistement, la somme encaissée reste acquise par l'Institut.
Les droits d'inscription sont redevables chaque année.**



AIDES FINANCIERES

Les possibilités d'aide financière sont les suivantes :

- **BOURSES**

Les bourses sont attribuées par le Conseil Régional de Bourgogne-Franche-Comté. La saisie des demandes de bourses devra se faire **avant le 31 octobre 2021** sur le site : www.bourgognefranche-comte.fr/demande-de-bourse-sanitaire-et-sociale

Le dossier de demande de bourse et à transmettre directement à la Région par l'étudiant€, par voie postale, à l'adresse suivante :

RÉGION BOURGOGNE FRANCHE-COMTÉ
Direction information métiers, formation sanitaire et sociales, apprentissage
À l'attention d'Emilie DE OLIVEIRA
4 Square Castan—CS 51857
25031 BESANÇON CEDEX

⇒ **Pôle emploi**

Les étudiants demandeurs d'emploi doivent s'inscrire à Pôle Emploi dès que possible afin de planifier leur premier rendez-vous avec un conseiller de Pôle emploi.

⇒ **Aides possibles**

- aide accordée par certains organismes aux personnes justifiant d'une expérience professionnelle
- Mission Locale
- prêts étudiants
- autres

ASSURANCE RISQUES PROFESSIONNELS ET RESPONSABILITE CIVILE

Les nouveaux étudiants restent rattachés à leur organisme de couverture sociale.
Il n'y a plus de couverture sociale étudiante.

Sont couverts par la Sécurité Sociale :

- Les accidents survenus en atelier ou laboratoire.
- Les accidents survenus en stage ainsi que durant le trajet pour se rendre en stage.
- Les maladies professionnelles et les risques de tuberculose.

L'adhésion à une mutuelle est facultative mais recommandée.

Sont couverts par une société d'assurances souscrite par le Centre Hospitalier de l'Agglomération de Nevers :

- Les accidents survenus durant le trajet du domicile à l'institut.
- Les accidents survenus en salle de cours.

La Police d'Assurance Générale « Responsabilité Civile » du Centre Hospitalier de l'Agglomération de Nevers, établissement support de l'Institut de Formation en Soins Infirmiers, inclut les dommages que pourraient causer à des tiers les étudiants lors des stages pratiques.

Néanmoins, les étudiants doivent souscrire une assurance personnelle :

« Responsabilité Civile Individuelle » couvrant l'année de formation, à renouveler tous les ans auprès de votre assureur.

• HÉBERGEMENT

L'IFSI ne possède pas d'internat, voici quelques pistes pour trouver un logement :

⇒ Vous trouverez des offres de logement en ligne , sur notre site internet
www.ifs-nevers.fr-vivre-a-nevers/vies-etudiante/

⇒ Résidences étudiantes sur :

suitétudes.com : **<https://www.suitetudes.com/fr/logement-etudiant/nevers/34/nevers/>**

résidencesétudiantes.fr : **<https://www.residenceetudiante.fr/crous-nevers.html>**

- | | |
|---|------------------|
| ⇒ Résidence Habitat Jeunes "Les Loges" | ☎ 03 86 93 03 80 |
| ⇒ Gîte étudiants Espace Sainte Bernadette | ☎ 03 86 71 79 50 |
| ⇒ Office de tourisme | ☎ 03 86 68 46 00 |
| ⇒ CCAS de Nevers | ☎ 03 86 71 80 00 |

• CROUS (Centre Régional des Œuvres Universitaires et Scolaires)

Le CROUS est chargé de favoriser l'amélioration des conditions de vie des étudiants, au quotidien, pour leur garantir les meilleures chances de réussite. Il offre aux étudiants un accompagnement social global, et gère [les aides financières](#) accordées aux étudiants et offre une restauration de qualité et à petit prix à tous les étudiants.

⇒ **Le Crous s'installe aussi à Nevers :**

un point relais Vie étudiante va prochainement ouvrir ses portes ☎ 03 81 48 46 50
classerre@agglo-nevers.fr
21 rue du Pont Cizeau, Nevers

• RESTAURATION

⇒ Les étudiants peuvent déjeuner au self-service de l'ESPE (boulevard Saint Exupéry), entre 11 heures 45 et 13 heures, au tarif CROUS. Les tickets sont vendus à l'ESPE uniquement (voir modalités sur place).

⇒ Les étudiants peuvent également déjeuner au self de l'Hôpital Pierre Bérégovoy (avenue Patrick Guillot) également au tarif CROUS. Les tickets sont à acheter aux services économiques de l'établissement.

• VIE ÉTUDIANTE

L'association des étudiants « Les Seringues de Nevers » sera en mesure de vous proposer des activités et des rencontres avec les autres étudiants de Nevers. Vous aurez davantage d'informations lors de la pré-rentrée.



- **DISPOSITIONS MATÉRIELLES**

- ⇒ Un ordinateur personnel et une connexion à distance sont indispensables (**possibilité de cours et d'évaluations à distance**)
- ⇒ Les stages organisés et planifiés par l'IFSI, s'effectuent sur l'ensemble du département et peuvent se situer jusqu'à 90 km autour de Nevers, vous devez donc être en mesure de vous rendre sur l'ensemble des structures d'accueil en stage.

Pour information, le premier stage se déroule impérativement sur un lieu programmé par l'IFSI. À partir des suivants, vous pouvez interagir sur votre parcours de stage en accord avec vos référents de suivi pédagogique et les référents des stages.

- **INFORMATIONS COMPLÉMENTAIRES**

Pièce d'identité :

En 2014, la durée de la validité de la pièce d'identité est passée de 10 à 15 ans. Votre carte d'identité est prolongée automatiquement et reste valable 5 ans si vous étiez majeur au moment de sa délivrance et que la carte d'identité était encore valide le 1er janvier 2014.

Vaccinations :

En cas d'absence de vaccination pour l'hépatite B, vous avez la possibilité de faire pratiquer **la vaccination accélérée** (J0 – J7 – J21). Si vos vaccinations ne sont pas à jour ou que vous ne nous fournissez pas de preuve d'immunisation, comme demandé dans ce dossier, votre départ en stage sera différé.

Je soussigné(e) _____ atteste avoir pris connaissance des informations mentionnées dans ce dossier et en accepte les modalités.

Fait à : _____ le : _____

Signature :

FORMULAIRE DE DEMANDE DE DISPENSE(S) D'UNITÉ(S) D'ENSEIGNEMENT

AU REGARD DE :

- DE LA FORMATION ANTÉRIEURE VALIDÉE
- DES DIPLÔMES
- DU PARCOURS PROFESSIONNEL

Tout(e) étudiant(e) admis(e) dans une formation garde la possibilité de saisir la section compétente dans le traitement pédagogique des situations individuelles dont il (elle) relève pour demander une dispense d'une ou plusieurs unités d'enseignements de la formation infirmière, au choix et au vu de ses acquis et/ou de son cursus antérieur.

Références :

Arrêté du 31 juillet 2009, Chapitre 3 - Article 7 - (Modifié par l'arrêté du 13/12/2018 - art. 3)

Les personnes admises en formation peuvent faire l'objet de dispenses d'unités d'enseignements ou de semestres par le directeur d'établissement, après décision de la section compétente pour le traitement pédagogique des situations individuelles des étudiants, au regard de leur formation antérieure validée, des certifications, titres et diplômes obtenus et de leur parcours professionnel.

Article 8 – Les candidats visés à l'article 7 déposent auprès de l'établissement d'inscription leur demande de dispense sur la base des documents suivants :

- la copie d'une pièce d'identité ;
- le(s) diplôme(s) originaux détenu(s) ;
- le cas échéant, une attestation de validation d'ECTS de moins de 3 ans ;
- le cas échéant, le(s) certificat(s) du ou des employeurs attestant de l'exercice professionnel de l'intéressé dans une des professions identifiées au 2° de l'article 7 ;
- un curriculum vitae ;
- une lettre de motivation ;

Je soussigné(e) , inscrit(e) à l'IFSI de Nevers.

Titulaire du/des diplôme(s) suivant(s) :

.....
.....

Je demande la dispense de l'/des Unité(s) d'Enseignement suivante(s) (numéro d'UE + intitulé) :

.....
.....
.....

https://solidarites-sante.gouv.fr/IMG/pdf/arrete_du_31_juillet_2009.pdf (arrêté publié le 15/08/2009 et annexes)

<https://www.legifrance.gouv.fr/affichTexte.do?cidTexte=JORFTEXT000020961044> (arrêté mis à jour)

Fait à : _____ le : _____

Signature :



FORMULAIRE DE DEMANDE DE DISPENSE(S) D'UNITÉ(S) D'ENSEIGNEMENT

Pour permettre l'examen de ma demande de dispense, je fournis impérativement les documents suivants :

- Le formulaire de demande de dispense
- La copie d'une pièce d'identité en cours de validité
- La photocopie du/des diplôme(s) (l'original sera à présenter à la direction pour finaliser l'accord de dispense)
- Une attestation de validation d'ECTS de moins de 3 ans
- Le/les certificat(s) du/des employeurs attestant de l'exercice professionnel de l'intéressé[e] dans une des professions identifiées au 2° de l'article 7
- Un curriculum vitae
- Une lettre de motivation
- Le programme des formations suivies et/ou validées (excepté pour les titulaires du DEAS et/ou DEAP)

**TOUT DOSSIER DE DEMANDE DE DISPENSE(S)
D'UNITÉ(S) D'ENSEIGNEMENT NON COMPLET
NE SERA PAS EXAMINÉ**

Fait à : _____ le : _____

Signature :

OUVRAGES

Afin de préparer votre apprentissage, nous vous encourageons vivement, avant la rentrée, à travailler les ouvrages relatifs à :

- ⇒ l'anatomie
- ⇒ la physiologie
- ⇒ aux principes de calculs de doses
- ⇒ le vocabulaire médical de base




Les références d'ouvrages que nous vous proposons au dos de ce document sont à votre disposition, en quantité limitée et en accès libre, au CDI (*de nombreux ouvrages et revues en format papier et/ou numérique y sont accessibles également*). Des travaux seront réalisés au cours des différents semestres à partir de ces références.

Tout au long de la formation, l'équipe de formateurs vous proposera d'autres références bibliographiques



OUVRAGES



Manuels fortement conseillés :

DIAGNOSTICS INFIRMIERS

CARPENITO-MOYET : Manuel de diagnostics infirmiers – Editions: Elsevier-Masson – *Edition récente de préférence*

BIOLOGIE HUMAINE

N. MARIEB : Principe d'anatomie et de physiologie – **8e édition** - Editions : Pearson Education 2008

Manuels conseillés :

LEXIQUE DES TERMES MÉDICAUX

QUEVAUVILLIERS, MARROUN : Dictionnaire médical de poche – Editions MASSON – *Edition récente de préférence*

M. BONVALOT : Le vocabulaire médical de base (2 volumes) – Editions: OIP

OU

A.RAMÉ, F.BOURGEOIS : Vocabulaire médical des AS-AP-AES – *Edition récente de préférence*

LES PRINCIPES DE BASE DES CALCULS D'ARYTHMETIQUE EN SOINS INFIRMIERS

CHEVILOTTE – MULLER : Calculs de doses en 450 exercices corrigés – Editions: Elsevier-Masson – *Edition récente de préférence*

OU

PIERRE-POULET, KOVALEVITCH, POULET : Le calcul de dose sans erreur – Editions Vuibert – *Edition récente de préférence*

PHARMACOLOGIE

CHOUCHANA – DUSSAULE : Méga Guide Pharmaco infirmier – Editions: Elsevier-Masson – Dernière édition de préférence

OU

TALBERT M, WILLOQUET G, GERVAIS R – Guide pharmacologie : Étudiants et professionnels en soins infirmiers – Editions Lamarre – *Edition récente OU Dernière édition de préférence*

Un dictionnaire Français / Anglais pourra être utile pendant la formation



DOSSIER ACCOMPAGNÉ DES PIÈCES SUIVANTES A RETOURNER DANS SON INTÉGRALITÉ AU PLUS TARD LE VENDREDI 16 JUILLET 2021

TOUT DOSSIER INCOMPLET NE SERA PAS ACCEPTÉ ET ENTRAÎNERA L'INVALIDITÉ DE L'INSCRIPTION

⇒ **Merci de bien prendre connaissance des documents page 1 à 8, ils contiennent toutes les informations nécessaires à la complétude de votre dossier. Ces informations pourront également répondre à un grand nombre d'interrogations.**

Vous devrez rendre, dûment complétés, toutes les pièces et documents demandés, soit :

DOSSIER ADMINISTRATIF

- Formulaire de demande de dispense(s), dossier à part avec toutes les pièces demandées (pages 5 et 6)
- Fiche de renseignements complétée (pages 11 et 12)
- Autorisations de reportage complétée et signée (page 13)
- Document spécifique pour les mineurs le cas échéant (page 14)
- Attestation pour paiement des indemnités de stage et frais de déplacement des étudiants (page 15)
accompagnée et suivie des 4 documents demandés sur celle-ci.
- 4 photos d'identité (format standard), elles doivent impérativement être découpées, nom de naissance et prénom inscrits lisiblement au dos de chacune des photos (stylo bille)
- 3 pochettes plastiques transparentes avec un angle ouvert format A4  
- Certificat de scolarité (2020/2021) le cas échéant
- Copie du livret de famille pour les étudiant(e)s ayant un ou des enfant(s) à charge
- Copie des diplômes obtenus (pour les bacheliers de 2021, relevé de notes - **copie du diplôme à fournir impérativement dès réception**)
- Copie de votre pièce d'identité, recto/verso, en cours de validité (hors permis de conduire), sur une feuille au format A4 (pas de découpage/collage s'il vous plaît)
- Copie de votre attestation responsabilité civile personnelle, à renouveler tous les ans
- Copie du diplôme d'AFGSU Niveau 2 (Attestation de Formation aux Gestes et Soins d'Urgence) datant de moins de 4 ans, si vous en êtes titulaire.

Pour information, votre pièce d'identité devra être valide au moment de votre présentation au Diplôme

DOCUMENT RÉSERVÉ À L'ADMINISTRATION, MERCI DE LE RETOURNER AVEC LE DOSSIER



DOSSIER FINANCIER

- Fiche de renseignements de prise en charge financière de formation (page 16)
- Un chèque de 170 € à l'ordre du Trésor Public, correspondant au montant des frais d'inscription pour l'année universitaire 2021/2022, avec vos nom et prénom au dos et la lettre « B » si vous avez fait une demande de bourse.
- Attestation du CROUS faisant mention de l'acquittement de la Contribution à la Vie Etudiante et de Campus - CVEC (*informations complémentaires page 1*)

FORMATION PROFESSIONNELLE CONTINUE (HORS PARCOURSUP) *pièces complémentaires*

- Attestation de désinscription ou de non inscription sur Parcoursup, le cas échéant si non déjà fourni.

A télécharger sur www.parcoursup.fr

ATTENTION, les candidats recrutés via Parcoursup ne doivent absolument pas se désinscrire sur la Plateforme, au risque de perdre le bénéfice des propositions d'affectation qui leur ont été faites. Ils peuvent télécharger une attestation d'admission.

Si vous êtes inscrits en tant que demandeurs d'emploi :

- Attestation d'ouverture de droits

CANDIDATS DE NATIONALITÉ ÉTRANGÈRE *pièces complémentaires à fournir*

- Attestation TCF (*Test de Connaissance du Français*) niveau B2
- Coursus des études suivies
- Traduction en français des diplômes obtenus
- Document ENIC-NARIC



Pour toute information : <http://www.ciep.fr/enic-naric-page/reconnaissance-diplome-etranger-documents-delivres>

DOCUMENT RÉSERVÉ À L'ADMINISTRATION, MERCI DE LE RETOURNER AVEC LE DOSSIER

FICHE DE RENSEIGNEMENTS



Madame Monsieur Nom de naissance: _____

Nom marital : _____ Prénom : _____

Né(e) le : ___ / ___ / _____ à _____ Département : _____

Nationalité : _____ Validité Carte Nationale d'Identité : ___ / ___ / _____

N° de Sécurité Sociale : ___ / ___ / ___ / ___ / ___ / ___ / ___ / ___

Situation de handicap : Oui Non **si oui, fournir un justificatif MDPH**

Aménagement d'épreuve : Oui Non Précisez _____

Situation familiale : _____ Enfant(s) à charge : Oui Non

Adresse durant votre formation :

Code Postal : _____ Ville : _____

Portable : ___ / ___ / ___ / ___ / ___ Fixe : ___ / ___ / ___ / ___ / ___

Email : _____ .ifsi58@gmail.com

Pour la création de votre compte étudiant, il est impératif de créer une adresse mail sous ce format :

nomdenaissance.prenom.ifsi58@gmail.com

Permis de conduire : Oui Non En cours

Moyen de locomotion : Oui Non Modèle véhicule : _____

Immatriculation : _____ Chevaux fiscaux : _____

Si vous êtes mineur, nom, prénom, adresse et numéro de téléphone d'un responsable légal, lien à préciser (père / mère / autre) :



Toute modification de coordonnées en cours de formation doit être impérativement signalée au secrétariat.



FICHE DE RENSEIGNEMENTS



PERSONNES À PRÉVENIR EN CAS D'URGENCE

Nom et Prénom Personne 1 : _____

Lien (père / mère / conjoint / autre à préciser) : _____

Adresse : _____

Code Postal : _____ Ville : _____

Portable : ____/____/____/____/____ Fixe : ____/____/____/____/____

Nom et Prénom Personne 2 : _____

Lien (père / mère / conjoint / autre à préciser) : _____

Adresse : _____

Code Postal : _____ Ville : _____

Portable : ____/____/____/____/____ Fixe : ____/____/____/____/____

AUTORISATION DE REPORTAGE et d'utilisation de l'image des étudiants de l'IFSI

Je soussigné(e),

Nom : _____ Prénom : _____

Accepte la prise et la publication de photos, sons et vidéos, sur tous supports papier ou numérique, connus ou inconnus, de communication du CHAN et de l'IFSI (outils de formation, de communication interne ou grand public, ou sur un évènement à l'IFSI et de tout autre besoin de communication institutionnelle du CHAN pour une durée d'utilisation de 5 ans à compter de ce jour.

Date : _____

L'intéressé(e) ou son représentant l'égal

(Signature complétée de la mention « Lu et approuvé »)

A remplir uniquement pour les mineurs le jour de la rentrée

Document valable jusqu'à majorité de l'étudiant

Madame, Monsieur,

Vous allez vous inscrire dans notre Institut de Formation et vous serez mineur(e) le jour de la rentrée scolaire.

Vous devrez pour le jour des inscriptions être muni(e) :

- D'une autorisation de vos parents ou de votre tuteur légal autorisant la Direction de l'IFSI à déclencher votre prise en charge médicale immédiate : En cas d'accident du travail
 En cas d'urgence

- D'une attestation de vos parents ou de votre tuteur légal attestant que vous serez autonome pour effectuer vos stages sur l'ensemble de la Région dont les horaires de début et fin de journée de stage peuvent être très variables et qui peuvent se dérouler sur les 7 jours de la semaine.

- D'une prise en charge par l'assurance responsabilité civile vous couvrant pour dommages aux tiers et à leur environnement. Cette assurance complète l'assurance souscrite par l'IFSI pour votre couverture durant les stages et doit vous couvrir notamment dans le cas où vous seriez à l'origine d'un dommage survenant sur des effets personnels ou au domicile des personnes que vous aurez à prendre en charge.

Ces autorisations doivent comporter l'identité complète de vos parents ou de votre tuteur légal, leur adresse précise et leur téléphone afin de faciliter les contacts que nous pourrions avoir à établir en urgence.



ATTESTATION

POUR PAIEMENT DES INDEMNITES DE STAGE ET FRAIS DE DEPLACEMENT DES ETUDIANTS

Nom de naissance: _____ Prénom : _____

Nom d'usage : _____

Adresse personnelle pendant la formation :

Code Postal : _____ Ville : _____

Fixe / ___/___/___/___/___/___/___/___

Portable / ___/___/___/___/___/___/___/___

Date de naissance / ___/___/___/___/___/___/___/___ _____ ans

Lieu : Code département _____ Nationalité : _____

N° de sécurité sociale (étudiant) : /___/___/___/___/___/___/___/___/___/___/___/___

Titulaire du permis de conduire : Oui Non En cours

Délais d'obtention : _____

Exercice d'une activité professionnelle pendant la formation : Oui Non

Fonction : _____ Rythme de travail : _____

Nom et adresse de la structure _____

⇒ [Merci d'ajouter dans votre dossier, à la suite de ce formulaire, les documents ci-dessous :](#)

Photocopies au format A4 uniquement

- Photocopie RIB
- Photocopie de l'attestation de droits, justifiant de votre affiliation à l'Assurance Maladie
- Photocopie permis de conduire
- Photocopie carte grise

Fait à : _____ le : _____ Signature : _____
--

FICHE DE RENSEIGNEMENTS DE PRISE EN CHARGE FINANCIÈRE

TITRE D'INSCRIPTION

DIPLOME OBTENUS	ANNÉE D'OBTENTION
<i>(joindre obligatoirement une copie du/des diplôme obtenus)</i>	

STATUT LE JOUR DE VOTRE ENTREE EN FORMATION

- Poursuite de scolarité suite à l'année scolaire/Universitaire 2020 -2021
- Demandeur d'emploi
- Date d'inscription au Pôle Emploi _____
 - N° identifiant Pôle Emploi _____
 - Percevrez-vous une indemnisation : Oui Non
- Si oui, percevez-vous : ARE ASS RSA
- Salarié en activité : CDI CDD INTÉRIM
- Autre _____ :
- ⇒ DEMANDE DE BOURSE Oui Non

FORMATION PRISE EN CHARGE PAR

- La Région (demandeurs d'emploi, étudiants)
- Un Employeur
- ◆ Nom _____
 - ◆ Adresse _____
 - ◆ Téléphone _____
 - ◆ Personne de contact au RH _____
 - ◆ Adresse mail RH, service formation : _____ @ _____
- Financement personnel (règlement(s) par chèque)

LE SIGNATAIRE ATTESTE LA SINCERITE DE TOUS LES RENSEIGNEMENTS PORTES SUR LE PRESENT DOCUMENT ET S'ENGAGE A NOUS INFORMER DE TOUT CHANGEMENT.

Fait à : _____ le : _____

Signature :

Autres documents à fournir pour votre inscription :

Le dossier médical complet doit être apporté dans une enveloppe non fermée indiquant :

DOSSIER MÉDICAL DE : NOM Prénom - date de naissance - adresse - téléphone

L'admission définitive à l'IFSI est subordonnée à la réception, au plus tard le 06/09/2021, du dossier médical complet, comprenant :

Certificat médical d'aptitude (page 18) à faire remplir par un médecin agréé.

Le médecin peut également fournir son propre support, néanmoins, **la notion de « médecin agréé » et le tampon du praticien sont obligatoires**. Sans ces deux notions, le certificat sera refusé.

Pour trouver la liste des médecins agréés, merci de vous rendre sur le site de l'ARS de votre Département ou sur le lien suivant pour la Nièvre :

https://www.bourgogne-franche-comte.ars.sante.fr/system/files/2019-12/58_Liste-medecins-agrees_06.12.2019.pdf

Une attestation médicale de vaccinations contre

- la diphtérie
- le tétanos
- la poliomyélite

Attestation médicale de vaccination (page 19)

Fiche de santé (page 20)

Preuve d'immunisation contre l'hépatite B :

Attention, nous avons besoin des résultats sérologiques :

- **Résultat anti HBS OBLIGATOIRE**
- **Résultat anti HBC OBLIGATOIRE**

Copie du carnet de santé (pages vaccinations)

Attention processus de vaccination très long,

dépôt de la preuve d'immunisation au plus tard le jour de la rentrée

DOCUMENT RÉSERVÉ À L'ADMINISTRATION, MERCI DE LE RETOURNER AVEC LE DOSSIER

CERTIFICAT MÉDICAL D'APTITUDE

Je, soussigné(e) Docteur _____
médecin agréé ARS du département de _____
atteste que _____
ne présente pas de contre-indication physique ou psychologique à l'exercice de la profession d'Infirmier(e).

Fait à : _____ le : _____

Signature :



ATTESTATION MÉDICALE DE VACCINATION

Article 44 de l'arrêté du 21 avril 2007 modifié relatif aux conditions de fonctionnement des instituts de formation paramédicaux : « L'admission définitive dans un institut de formation préparant à l'un des diplômes visés à l'article 1^{er} du présent arrêté est subordonnée :

- à la production, au plus tard le premier jour de la rentrée, d'un certificat établi par un médecin agréé attestant que l'étudiant ne présente pas de contre-indication physique ou psychologique à l'exercice de la profession ;
- à la production, au plus tard le jour de la première entrée en stage, d'un certificat médical de vaccinations conforme à la réglementation en vigueur fixant les conditions d'immunisation des professionnels de santé en France.

Arrêté du 2 août 2013 fixant les conditions d'immunisation des personnes mentionnées à l'article L. 3111-4 du code de la Santé Publique. »

Je soussigné(e), _____ Docteur en médecine, certifie que (nom de naissance, nom d'usage, prénom) _____

_____ né(e) le : ____/____/____

Est immunisé(e) contre : **DIPHTERIE – TETANOS – POLIOMYELITIS**

	Injections	Spécialité	N° de lot	Dose	Date injection
Diphtérie Tétanos Poliomyélite	1 ^{re}				
	2 ^e				
	3 ^e				
	Rappel				
	Rappel				
	Rappel				
	Rappel				

Immunisé(e) contre : **HEPATITE**

	Injections	Spécialité	N° de lot	Dose	Date injection
Hépatite B	1 ^{ère}				
	2 ^{ème}				
	3 ^{ème}				
	4 ^{ème}				
	5 ^{ème}				
	6 ^{ème}				

En cas d'absence de vaccination, faire pratiquer la vaccination accélérée (J0 – J7 – J21)

Rappel : En cas de vaccination non à jour ou d'absence de preuve d'immunisation, le départ en stage de l'étudiant sera différé.

⇒ **Dosage anticorps anti-HBs :**

Date : _____ Résultat : _____ UI/L

⇒ **Dosage anticorps anti-HBc :**

Date : _____ Résultat : _____ UI/L

MERCI DE BIEN RENSEIGNER LES DEUX DOSAGES CI-CONTRE

Non répondeur à la vaccination

oui non

Fait à : _____ le : _____

Signature :

FICHE DE SANTÉ

NOM de naissance : _____ Nom d'usage : _____
Prénom(s) : _____ Sexe : F H
Date de naissance : ___/___/___ Nationalité : _____
Code postal : _____ Ville de naissance : _____
Situation familiale : _____

JE DÉCLARE NE DISSIMULER AUCUN FAIT DE MALADIE

Antécédents :

♦ Familiaux :

♦ Personnels :

♦ Maladies infantiles : rubéole oreillons autres : _____

Problème vertébral :

scoliose rééducation autres : _____

Problème veineux :

varices

Accidents, si oui lesquels : _____

Fait à : _____ le : _____

Signature :

